



secret JARDIN

Summary

SECRET JARDIN P 4

RANGE SUMMARY P 6

GROW TENTS

■ DARK ROOM II P 8

■ DARK STREET II P 12

■ DARK ROOM TWIN P 16

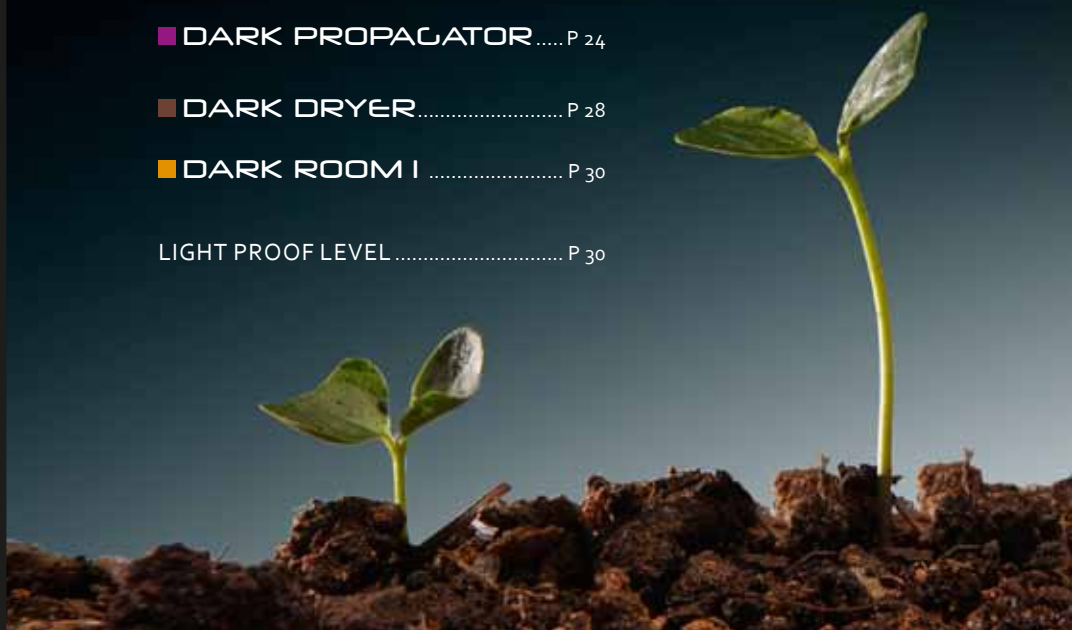
■ INTENSE P 20

■ DARK PROPAGATOR P 24

■ DARK DRYER P 28

■ DARK ROOM I P 30

LIGHT PROOF LEVEL P 30



LAMPS

TNEON p 32

ACCESSORIES

ROOM GROW ACCESSORIES p 34

ROOM SET UP ACCESSORIES p 35

ANNEXE

TENTS CONFIGURATION
ADVISED p 36



secret jardin



Dear customers,

Secret Jardin has the pleasure of presenting you our new catalog.

You will find a complete, and complementary range of products, innovations, as well as a selection of accessories for our tents, now at your disposal.

Our commitment is to quality, and the innovation.

Checking every manufacturing process in our factory, strict specifications are respected to share with you the best products at the best prices.

Therefore, Secret Jardin products benefit from :

- Technological innovations, and anti-copy (stronger components, better light proofing) and a product tracability.
- A simpler range, answering all the applications.

To satisfy you, and to answer your needs is essential for us.

You will find at the end of this catalog the systems which we advise to equip each of our tents, and it to optimize your cultures, and the use our products.

Thank you for your confidence.

The team Secret Jardin

Find the store nearest to you on our Internet site:
www.secretjardin.com Section: Where to buy?





secret jardin



Beste klant,

Secret Jardin stelt u met veel genoegen zijn nieuwe catalogus voor.

U vindt er een volledig, complementair aanbod van producten en innovaties, naast een selectie specifieke accessoires voor uw tent.

Onze toewijding is gericht op kwaliteit en innovatie. We controleren alle productieprocessen binnen onze fabriek en werken volgens strikte kwaliteitscontroles, zodat u zeker bent van het beste product voor de beste prijs.

Zo kunnen de Secret Jardin producten zijn voordeel doen met :

- technologische en niet na te maken innovaties (stevigere componenten, betere lichtdichtheid...) en een nauwkeurige product follow-up.
- een eenvoudig aanbod dat toch geschikt is voor alle mogelijke toepassingen.

Uw verwachtingen inlossen en u tevreden stemmen, daar gaat het ons om.

Achteraan in deze catalogus vindt u systemen die wij aanraden voor de uitrusting van onze tenten, om er zeker van te zijn dat onze producten optimaal worden ingezet en uw kweek maximaal rendeert.

Dank u wel voor uw vertrouwen.

Het Secret Jardin team.

Vindt uw dichtstbijzijnde verkooppunt op onze website: **www.secretjardin.com**,

Pagina: "Verkooppunten"



secret jardin



Sehr geehrte Kundinnen und Kunden,

Secret Jardin freut sich, Ihnen seinen neuen Katalog zu überreichen.

Sie finden darin ein vollständiges Sortiment an Produkten und Neuheiten sowie eine Auswahl an Zubehör für Zelte. Alle unsere Produkte sind ab sofort für Sie verfügbar.

Wir setzen auf Qualität und Innovation.

Wir kontrollieren den gesamten Herstellungsprozess in unserer Fabrik. Dabei wird ein strikter Pflichtenkatalog eingehalten, damit Sie in den Genuss der besten Produkte zum günstigsten Preis kommen können.

Die Produkte von Secret Jardin stehen für...

- ständige Innovationen (widerstandsfähigere Bestandteile, bessere Lichtdichte usw.) und fortwährende Produktüberprüfungen.
- eine übersichtlichere Produktpalette, die für alle Anwendungen geeignet sind.

Sie zufriedenzustellen und Ihren Erwartungen gerecht zu werden ist für uns von höchster Bedeutung.

Sie finden am Ende des Katalogs die Systeme, die wir Ihnen für die Ausstattung unserer Zelte empfehlen, damit Ihre Pflanzen optimal gedeihen und Sie am meisten Nutzen aus unseren Produkten ziehen können.

Danke für Ihr Vertrauen!

Das Team von Secret Jardin

Finden Sie ein Geschäft in Ihrer Nähe auf unserer Website: **www.secretjardin.com**.

Bereich: Wo kaufen



Range Summary

DARK ROOM II



DR60 II



DR90 II



DR120 II



DR150 II



DR240 II



DR240w II



DR300 II



DR300w II

DARK STREET II



DS60 II



DS90 II



DS120 II



DS150 II

DARK ROOM TWIN



DR90T



DR120T

DARK PROPAGATOR



DP90



DP120

INTENSE



INT20



INT60



INT240



INT300



INT480



INT600

DARK DRYER



DD90

TNEON



TNeon

TCL



TCL

ACCESSORIES



webIT small



webIT large



HoldIT



DryIT 45



DryIT 90




AdjustIT



StrapIT



HookIT 16



HookIT 23

DARK ROOM I



DR100



DR20w

www.secretjardin.com

DARK ROOM II



PRODUCT FEATURES PRODUKTBESCHRIJVING PRODUKTMERKMALE



High light proofing (level II)
Hoge lichtdichtheid (niveau II)
Hohe Lichtdichte (Level II)



Mylar, high reflective (95%)
Mylar, hoog reflecterend vermogen (95%)
Mylar, hoher Reflexionsgrad (95%)



New engineering corners in polypropylene
Nieuwe technische hoeken in polypropyleen met extra versteviging
Neuartige Ecken aus Polypropylen



Strong equipment tubes
Stevige draagbuizen
Starkwandige Schläuche



Compatible with most hydroponic systems
Geschikt voor de meeste hydroponic systemen
Verwendbar mit den meisten hydroponischen Systemen



Easy and quick to assembly
Eenvoudige en snelle montage
Einfacher und schneller Aufbau



The material is washable inside and outside
Het materiaal is zowel aan de binnenkant als aan de buitenkant afwasbaar
Abwaschbares Material an der Innen- und Außenseite



The material is light and compact
Het materiaal is licht en compact
Leichtes und kompaktes Material



New Major :

- Right socks dimensions
- Increase Light Proof up to level II
- New Engineered Plastic Corner: 3X more robust
- New 210D fabric: 2.5 X tear strength and 3 X abrasion
- Optimized range, complemented by DARK STREET II range
- Hook-IT included



Nieuw :

- Hoezen met ideale afmetingen
- Verbeterde lichtdichtheid (niveau II)
- Nieuwe plastic technische hoeken: 3x steviger.
- Nieuwe sterkere stof 210D: 2,5 x hogere scheurvastheid en 3 x hogere slijtageweerstand
- Geoptimaliseerd aanbod, aangevuld met het DARKSTREET II aanbod
- Hook-IT inbegrepen



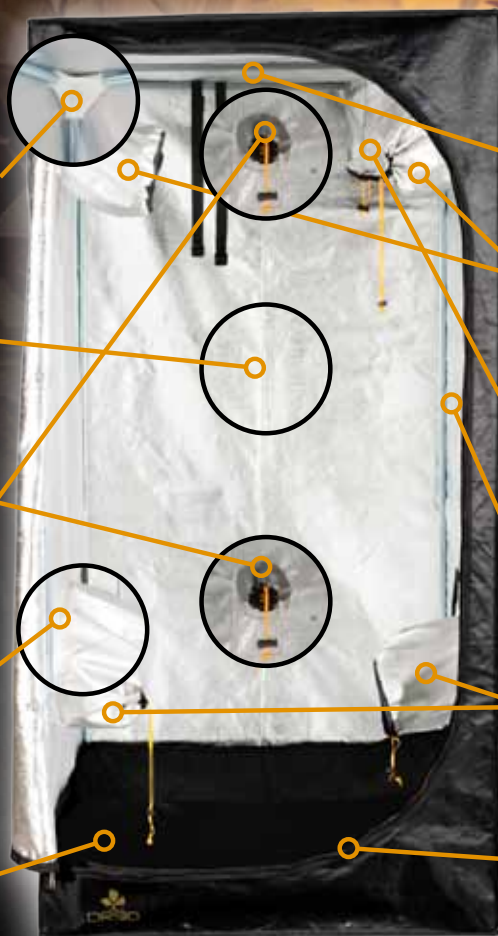
Neuheiten :

- Hüllen in idealer Größe
- Erhöhte Lichtdichte (Level II)
- Neuartige Ecken aus Plastik: 3x stabiler
- Neuer Stoff 210D: 2,5x reißfester & 3x abriebfester
- Optimierte Produktpalette, ergänzt durch DARKSTREET II
- Hook-IT inklusive

NEW



secret jardin



New engineering corners
Nieuwe technische hoeken
Neuartige Ecken

New fabric more robust (210D)
Nieuwe sterkere stof (210D)
Neuer widerstandsfähiger Stoff: 210D

Cable socks
Kabelhoezen
Hüllen für Kabel

New webbing for better light proofing
Nieuwe naad voor een betere lichtdichtheid
Neue Nähte für eine bessere Lichtdichte

Waterproof tray
Waterdichte bodem
Wasserdichter Einlegeboden

Tubes support
Draagbuizen
Stützstangen

2 socks for cool-tube
2 hoezen voor cool-tube
2 Hüllen für cooltube

Extraction socks
Extractiehoes
Auslassöffnung

Side doors (DR120 II & DR150 II)

Zijdeuren (DR120 II & DR150 II)

Seitentür (DR120 II & DR150 II)

Intraction socks
Inlaat afsluithoes
Einlassöffnung

Strong light proof zip
Sterke lichtdichte rits
Lichtdichter Reißverschluss

DARK ROOM II



60 cm
60 cm 160 cm **DR60 II**



120 cm
120 cm 200 cm **DR120 II**



90 cm
90 cm 180 cm **DR90 II**



150 cm
150 cm 200 cm **DR150 II**

DARK ROOM R2.XX		LIGHTING		INSIDE DIMENSIONS			WEIGHT	FABRIC			TUBE		CORNER		WATER TRAY	
REF	DESIGNATION	Advised	Type	W ext.	D ext.	H ext.	Net	Reflection	Thickness	LightProof Level	Diam.	Thick.	Mat.	Mat.	Mat.	Remo- vable
				cm	cm	cm	kg				mm	mm	Type	Type	Type	
DR60 II	Dark Room 60x60x160 cm	1 x HPS250W	Cooled	60	60	160	6,8	95%	210D	II	15,9	0,7	Steel	Eng. Plast	80D	yes
DR90 II	Dark Room 90x90x180 cm	1 x HPS400W	Cooled	90	90	180	9,8	95%	210D	II	15,9	0,7	Steel	Eng. Plast	80D	yes
DR120 II	Dark Room 120x120x200 cm	1 x HPS600W	Cooled	120	120	200	12,8	95%	210D	II	15,9	0,7	Steel	Eng. Plast	80D	yes
DR150 II	Dark Room 150x150x200 cm	1 x HPS1000W	Cooled	150	150	200	16,2	95%	210D	II	15,9	0,7	Steel	Eng. Plast	80D	yes
DR240 II	Dark Room 240x240x200 cm	4 x HPS600W	Cooled	240	240	200	32,2	95%	210D	II	15,9	0,7	Steel	Eng. Plast	80D	yes
DR300 II	Dark Room 300x300x200 cm	4 x HPS1000W	Cooled	300	300	200	40,4	95%	210D	II	15,9	0,7	Steel	Eng. Plast	80D	yes
DR240w II	Dark Room Wide II 240x120x200 cm	2 x HPS600W	Cooled	240	120	200	21,0	95%	210D	II	15,9	0,7	Steel	Eng. Plast	80D	yes
DR300w II	Dark Room Wide II 300x150x200 cm	2 x HPS1000W	Cooled	300	150	200	26,3	95%	210D	II	15,9	0,7	Steel	Eng. Plast	80D	yes



secret JARDIN



240 cm
240 cm 200 cm **DR240 II**



240 cm
120 cm 200 cm **DR240w II**



300 cm
300 cm 200 cm **DR300 II**



300 cm
150 cm 200 cm **DR300w II**

DOORS				ZIP		REMOV. HANDLING TUBES				ACCESSORIES			WINDOWS					SOCKETS										BAG	
Height	Front	Rear	Side	Width	Water	Light	Filter	Weight	Max.	StrapIT	HookIT	30x20 cm ²	50x30 cm ²	Fix	Fabric	Carbon	Socket	Extraction	Intracation	Cables	Cool Tubes								
cm	#	#	#	mm	Proof	cm	#	cm	Per Tube	Weight	Pair	Ø (cm)	#	#	Mesh	Shutter	Shutter	Layer	Ø (mm)	#	Ø (mm)	#	Ø (mm)	#	Ø (mm)	#	#		
10	1			10	yes	60	1	60	2	20 kg	30 kg	1	0 - 30	5	2		yes	inc.	option	Dual	152	1	152	2	76	2		1	
10	1			10	yes	90	1	90	2	20 kg	30 kg	1	0 - 30	5	2		yes	inc.	option	Dual	203	1	203	2	76	2	203	2	1
10	1		2	10	yes	120	1	120	2	20 kg	30 kg	1	0 - 30	5	2		yes	inc.	option	Dual	203	2	203	2	76	2	203	2	1
10	1		2	10	yes	150	1	150	2	20 kg	30 kg	1	0 - 30	5	2		yes	inc.	option	Dual	254	2	254	2	76	2	254	2	1
10	2	2		10	yes	120	4	120	4	20 kg	60 kg	2	0 - 30	15		2	yes	inc.	option	Dual	305	2	305	2	76	3	203	4	1
10	2	2		10	yes	150	4	150	4	20 kg	60 kg	2	0 - 30	15		2	yes	inc.	option	Dual	305	2	305	2	76	3	254	4	1
10	2	2		10	yes	120	2	120	2	20 kg	40 kg	1	0 - 30	10	2		yes	inc.	option	Dual	254	2	254	2	76	3	203	2	1
10	2	2		10	yes	150	2	150	2	20 kg	40 kg	1	0 - 30	10	2		yes	inc.	option	Dual	254	2	254	2	76	3	254	2	1

DARK STREET II



PRODUCT FEATURES PRODUKTBESCHRIJVING PRODUKTMERKMALE



High light proofing (level I)
Hoge lichtdichtheid (niveau I)
Hohe Lichtdichte (Level I)



Mylar, high reflective (95%)
Mylar, hoog reflecterend vermogen (95%)
Mylar, hoher Reflexionsgrad (95%)



Strong equipment tubes
Steverige draagbuizen
Starkwandige Schläuche



Easy and quick to assembly
Eenvoudige en snelle montage
Einfacher und schneller Aufbau



The material is washable inside and outside
Het materiaal is zowel aan de binnenkant als aan de buitenkant afwasbaar
Abwaschbares Material an der Innen- und Außenseite

New Major :

- Mylar fabric with DARK STREET price philosophy (190D - ex DR1.XX fabric)
- Right socks dimensions
- Increase Light Proof up to level I
- Optimized range, complemented by DARK ROOM II range

Nieuw :

- Mylar-stof met de filosofie van de DARK STREET-prijs (190D - ex tissu DR1.xx)
- Hoezen met ideale afmetingen
- Verbeterde lichtdichtheid (niveau I)
- Geoptimaliseerd aanbod, aangevuld met het DARK ROOM II aanbod

Neuheiten :

- Mylar-Folie mit der Preisphilosophie des DARK STREET (190D - ex tissu DR1.xx)
- Hüllen in idealer Größe
- Erhöhte Lichtdichte (Level I)
- Optimierte Produktpalette, ergänzt durch DARK ROOM II

NEW



secret jardin

Cable socks
Kabelhoezen
Hüllen für Kabel

New thicker fabric with
mylar (190D)
Nieuwe stof mylar (190D)
Neuer Stoff in Mylar (190D)

Intraction sock
Inlaat afsluithoes
Einlassöffnung

Waterproof tray
Waterdichte bodem
Wasserdichter Einlegeboden

Tubes support
Draagbuizen
Stützstangen

Vertical extraction sock
Verticale extractiehoes
Vertikale Auslass-öffnung

Strong zip with light proof
improved
Lichtdichte rits
Lichtdichter Reißverschluss



DARK STREET II



60 cm
60 cm 140 cm **DS60 II**



90 cm
90 cm 160 cm **DS90 II**

DARK STREET R2.XX		LIGHTING		INSIDE DIMENSIONS			WEIGHT	FABRIC			TUBE			CORNER	WATER	
REF	DESIGNATION	Advised	Type	W ext.	D ext.	H ext.	Net	Reflection	Thickness	LightProof Level	Diam.	Thick.	Mat.	Mat.	Mat.	
				cm	cm	cm	kg				mm	mm	Type	Type	Type	
DS60 II	Dark Street 60x60x140 cm	1x HPS150W	Open	60	60	140	5,6	95%	190D	I	15,9	0,5	Steel	Plast.	70D	
DS90 II	Dark Street 90x90x160 cm	1x HPS250W	Open	90	90	160	7,1	95%	190D	I	15,9	0,5	Steel	Plast.	70D	
DS120 II	Dark Street 120x120x180 cm	1x HPS400W	Open	120	120	180	9,3	95%	190D	I	15,9	0,5	Steel	Plast.	70D	
DS150 II	Dark Street 150x150x200 cm	1x HPS600W	Open	150	150	200	12,4	95%	190D	I	15,9	0,5	Steel	Plast.	70D	



120 cm
120 cm 180 cm **DSI20 II**



150 cm
150 cm 200 cm **DSI50 II**

TRAY		DOOR	ZIP		REMOV. HANDLING TUBES					ACCESSORIES		WINDOWS				SOCKETS						
Remo- vable	Height	Front	Type	Water	Light	Filter	Weight	Max.		StrapIT		30x20 cm²	Fix Mesh	Fabric Shutter	Carbon Shutter	Extraction	Intraction	Cables				
	cm	#	mm	Proof	cm	#	cm	#	Per Tube	Weight	Pair #	Ø (cm)				Ø(mm)	#	Ø (mm)	#	Ø (mm)	#	
yes	8	1	10	yes	60	1	60	1	10 kg	20 kg	1	0 - 30	1	yes	inc.	option	152	1	152	1	76	1
yes	8	1	10	yes	90	1	90	1	10 kg	20 kg	1	0 - 30	1	yes	inc.	option	152	1	152	1	76	1
yes	8	1	10	yes	120	1	120	1	10 kg	20 kg	1	0 - 30	1	yes	inc.	option	203	1	203	1	76	1
yes	8	1	10	yes	150	1	150	1	10 kg	20 kg	1	0 - 30	1	yes	inc.	option	203	1	203	1	76	1

DARK ROOM TWIN



PRODUCT FEATURES PRODUKTBESCHRIJVING PRODUKTMERKMALE



High light proofing (level I)
Hoge lichtdichtheid (niveau I)
Hohe Lichtdichte (Level I)



Mylar, high reflective (95%)
Mylar, hoog reflecterend vermogen (95%)
Mylar, hoher Reflexionsgrad (95%)



2 cultures space removable
2 afneembare kweekruimtes
2 herausnehmbare Zucht Räume



Thermically isolated panel
Thermisch geïsoleerd paneel
Thermisch isolierter Boden



Easy and quick to assembly
Eenvoudige en snelle montage
Einfacher und schneller Aufbau



Strong equipment tubes
Stevige draagbuizen
Starkwandige Schläuche



Product description :

All in one grow station: Mother Plant, Propagation, Growing and Flowering

- Allowing 3 possible configurations:
- Propagation top
- Propagation bottom
- Independent side by side



Product beschrijving :

'All-in-One' kweekkamer: moederplant, stekken, groei, bloei

3 mogelijke configuraties:

- Uitbreiding op hoogte
- Uitbreiding op de grond
- Onafhankelijk van elkaar



Produktbeschreibung :

Vollinklusive Zuchttraum: Mutterpflanze, Vermehrung durch Stecklinge, Wachstum, Blüte
Ermöglicht 3 Konfigurationen:

- Vermehrung oben
- Vermehrung unten
- Unabhängig voneinander

NEW



secret jardin

Intraction sock
Intractiehoes
Einlassöffnung

Waterproof tray
Ondoorlatende bodem
Wasserdichter
Einlegeboden

Thermically isolated panel
Thermisch geïsoleerd paneel
Thermisch isolierter Boden

2 socks for cool-tube
2 hoezen voor cool-tube
2 Hüllen für cooltube

Intraction sock
Inlaat afsluithoes
Einlassöffnung

Waterproof tray
Waterdichte bodem
Wasserdichter
Einlegeboden

Tubes support
Draagbuizen
Stützstangen

Extraction sock
Extractiehoes
Auslassöffnung

Cable socks
Kabelhoes
Hülle für Kabel

Extraction sock
Extractiehoes
Auslassöffnung

Tubes support
Draagbuizen
Stützstangen

Strong light proof zip
Lichtdichte rits
Lichtdichter Reißverschluss

DARK ROOM TWIN



90 cm
90 cm 210 cm **DR90T**

DARK ROOM TWIN R1.XX		LIGHTING		INDISE DIMENSIONS					WEIGHT	B O T T O M R O O M	FABRIC			STRUCTURE				WATER TRAY			COOLTUBE		T O P R O O M	FABRIC		
REF	DESIGNATION	Advised	Type	w	d	h bot- tom	h top	h to- tal	Net		Re- flec- tion	Thick- ness	Light- Proof Level	Diam.	Thick.	Mat.	Corner	Mat.	Re- mov- able	Height	Socks	Re- flec- tion		Thick- ness	Light Proof	D
				cm	cm	cm	cm	cm	kg					mm	mm	Type	Type	Type		cm	Ø (mm)	#				Level
DR90T	Dark Room Twin 90x90x210cm	1x HP- S400W	Cooled	90	90	150	60	210	13,3	95%	190D	I	15,9	0,5	Steel	Plast.	70D	yes	8	203	2	95%	190D	I		
DR120T	Dark Room Twin 120x120x210cm	1x HP- S600W	Cooled	120	120	150	60	210	19,6	95%	190D	I	15,9	0,7	Steel	Eng Plast.	70D	yes	8	203	2	95%	190D	I		



secret JARDIN



120 cm
120 cm 210 cm **DRI20T**

STRUCTURE				WATER TRAY			WEIGHT GENERAL	ZIP		SEPARATION		DOOR	HANDLINE TUBES				ACCESSORIES	WINDOWS PER ROOM				SOCKETS PER ROOM								
Diam.	Thick.	Mat.	Corner	Mat.	Re-mov-able	Height		Supported	Type	Light	Thick	Material	Front	Light	Filter	Max Weight	StrapIT	30x20 cm²	Fix	Fabric	Carbon	Extraction	Intrac-tion	Cables						
mm	mm	Type		Type		cm		kg	mm	Proof	mm	Type	#	cm	#	cm	#	Per Tube	Pair #	Ø (cm)	#	Mesh	Shut-ter	Shut-ter	Ø (mm)	#	Ø (mm)	#	Ø (mm)	#
15,9	0,5	Steel	Plast.	70D	yes	8	30		10	yes	5+2	Wood/Fabric	2	90	2	90	2	10 kg	2	0-30	1	yes	inc.	option	203	1	203	1	76	1
15,9	0,5	Steel	Eng Plast	70D	yes	8	45		10	yes	5+2	Wood/Fabric	2	120	2	120	2	10 kg	2	0-30	1	yes	inc.	option	203	1	203	1	76	1

INTense



PRODUCT FEATURES PRODUKTBESCHRIJVING PRODUKTMERKMALE



High light proofing (level III)
Hoge lichtdichtheid (niveau III)
Hohe Lichtdichte (Level III)



Mylar, high reflective (95%)
Mylar, hoog reflecterend vermogen (95%)
Mylar, hoher Reflexionsgrad (95%)



Stainless steel corners with dual lock mechanism
Hoeken in roestvrij staal met dubbel sluitings-mechanisme
Ecken aus rostfreiem Stahl mit doppeltem Schließmechanismus



Up to 75 kg equipment at center
Draagt tot 75 kg apparatuur in het midden
Trägt bis zu 75 kg Ausstattung im Zentrum



Aluminium tubes
Aluminium buizen
Rahmen aus Aluminium



Strong & washable fabric
Stevige, afwasbare stof
Robuster und waschbarer Stoff, 0,6 mm dick



Strong thick base, up to 3000L of water
Stevig, dik en ondoorlatend grondvlak, tot 3000 l water
Solider, dicker und wasserdichter Boden, bis zu 3000 l wasser



Assembly in less than 1 hour (INT600)
Montage in minder dan 1 uur (INT600)
Aufbau in weniger als einer Stunde (INT600)

Product description :

Top of the range product dedicated to professional users

- Robust components (Stainless steel corners, fabric 600D, Aluminium tubes...)
- Products line with more applications (modular, removable partition)

Linkable, the Intense line will allow you to create a real indoor garden

Product beschrijving :

Hoogwaardig product voor professionals

- Stevige onderdelen (hoeken in roestvrij staal, stof (600D), aluminium buizen...)
- Productlijn met verschillende opties (modular, verwijderbare wand)

Met de modulaire INTense-lijn bouwt u een echte binnentuin

Produktbeschreibung :

Hochwertiges Produkt für Experten

- Robuste Bestandteile (Ecken aus rostfreiem Stahl, Stoff (600D), Rahmen aus Aluminium usw.)
- Produktpalette mit unterschiedlichen Wahlmöglichkeiten (modular, herausnehmbare Trennwand)

Die Produkte der Reihe INTense sind modular und ermöglichen es, mithilfe einer Reißverschlussverbindung einen richtigen Innengarten zu schaffen. Die einzelnen Bereiche können für unterschiedliche Anwendungen genutzt werden



secret jardin

12 cable socks (front, side and behind)
12 Kabelhoes (voor, kant en achter)
12 Hülle für Kabel (vorne, seitlich und hinten)

4 extraction socks (front and behind)
4 extractiehoes (voor en achter)
4 auslassöffnung (vor und hinter)

4 cool tube socks (front and side)
4 hoezen voor cool-tube (fronten kant)
4 Hüllen für cooltube (vorne und seitlich)

4 intraction socks
(front and behind)
4 intlaat afsluithoes
(voor en achter)
4 Einlassöffnung
(vorne und seitlich)

Aluminium tubes
Aluminium buizen
Rahmen aus
Aluminium

Strong thick base
Stevig, dik en waterdicht grondvlak
Solider, dicker und wasserdichter Boden

Stainless steel corners
Hoeken in roestvrij staal
Ecken aus rostfreiem Stahl

Lightproof removable
wall (INT600 & INT480)
Verwijderbare, lichtdichte
wand (INT480 & INT600)
Herausnehmbare
(INT480 & INT600)

INTense



240 cm
120 cm 215 cm **INT120**



240 cm
240 cm 215 cm **INT240**



300 cm
150 cm 215 cm **INT150**



300 cm
300 cm 215 cm **INT300**

INTENSE R1.0		BULBS	ASSEMBLED			PACKED			PARTITION		LINKABLE		WEIGH		CONDITIONING	FABRIC		TUBE		CORNER		WATER	
EU REF	US REF	Advised	L	W	H	L	W	H	L1/L2	Remov-able	Front	Side	Net	Gross	Tents # / pallet	Reflec-tivity	Thick.	Diam.	Thick.	Mat.	Mat.	Lock	Mod
			cm	cm	cm	cm	cm	cm	cm		Rear	Side	kg	kg	(H max=2.2m)			mm	mm				
INT120	INT4	2 x HPS600W	120	240	215	112	85	29	-	-	yes	-	26,7	47,7	7	95%	600D	22	1,0	Alu	St.Steel	yes	Integra
INT240	INT8	4 x HPS600W	240	240	215	112	85	39	-	-	yes	yes	38,5	61,5	5	95%	600D	22	1,0	Alu	St.Steel	yes	Integra
INT480	INT16	8 x HPS600W	480	240	215	112	85	45,5	80/400	yes	yes	yes	62	86	4	95%	600D	22	1,0	Alu	St.Steel	yes	Integra
INT150	INT5	2 x HPS1000W	150	300	215	112	85	29	-	-	yes	-	34,3	55,3	7	95%	600D	23	1,5	Alu	St.Steel	yes	Integra
INT300	INT10	4 x HPS1000W	300	300	215	112	85	39	-	-	yes	yes	54	77	5	95%	600D	23	1,5	Alu	St.Steel	yes	Integra
INT600	INT20	8 x HPS1000W	600	300	215	112	85	52	100/500	yes	yes	yes	97	124,5	4	95%	600D	23	1,5	Alu	St.Steel	yes	Integra



secret jardin



240 cm
480 cm 215 cm **INT480**

Sample of module assembly:

- 240 cm wide range

- 300 cm wide range



300 cm
600 cm 215 cm **INT600**

PROTECTION TRAY			DOORS			HANDLING EQUIPMENTS					ZIP	SOCKETS							
Model	Density	Thick.	Front	Rear	Side	Length	Width	Chain	L	Max Weight	Type	Extraction		Intrraction		Cables		Cooltube	
	g/m2	mm	#	#	#	#	#	#	cm	at center	(mm)	Ø mm	#	Ø mm	#	Ø mm	#	Ø mm	#
Standard	800	0.65	1	1	-	2	1	4	10-100	25 kg	10	350	4	350	4	100	12	200	4
Standard	800	0.65	1	1	2	2	3	8	10-100	50 kg	10	350	4	350	4	100	12	200	4
Standard	800	0.65	1	1	2	6	2	16	10-100	75 kg	10	350	4	350	4	100	12	200	4
Standard	800	0.65	1	1	-	2	1	4	10-100	25 kg	10	350	4	350	4	100	12	200	4
Standard	800	0.65	1	1	2	2	3	8	10-100	50 kg	10	350	4	350	4	100	12	200	4
Standard	800	0.65	1	1	2	6	2	16	10-100	75 kg	10	350	4	350	4	100	12	200	4

DARK PROPAGATOR



PRODUCT FEATURES PRODUKTBESCHRIJVING PRODUKTMERKMALE



High light proofing (level I)
Hoge lichtdichtheid (niveau I)
Hohe Lichtdichte (Level I)



Mylar, high reflective (95%)
Mylar, hoog reflecterend vermogen (95%)
Mylar, hoher reflexionsgrad (95%)



Strong equipment tubes
Steverige draagbuizen
Starkwandige Schläuche



Easy and quick to assembly
Eenvoudige en snelle montage
Einfacher und schneller aufbau



The material is washable inside and outside
Het materiaal is zowel aan de binnenkant als aan de buitenkant afwasbaar
Abwaschbares material an der Innen- und außenseite



Product description :

DP90: Propagation station all in 1 :

Mother plants, Propagation, Growing, Blooming

- Up to 2 x 77 Rockwool cubes trays compatible
- Optional Hydro-Tray 40 x 60 x 2.5 cm available
- Transverse venting windows system



Product beschrijving :

DP90: Propagator all-in-one

Moederplant, Vermeerdering, Groei, Bloei

- Tot 2 x 77 blokjes steenwol per tray
- Optioneel hydrotray 40 x 60 x 2,5 cm verkrijgbaar
- Ventilierende dwarsvensters



Produktbeschreibung :

DP90: Anzuchtsystem alles in einem

Mutterpflanze, Vermehrung, Wachstum, Blüte

- Bis zu 2 x 77 Steinwollblöcke pro Platte
- Als Hydro-Platte in den Maßen 40 x 60 x 2,5 cm verfügbar
- Quer verlaufende Belüftungsfenster

NEW



secret jardin

Ventilation windows with
exterior flap
*Ventilerende vensters met
luik aan de buitenkant*
Belüftungsfenster mit
Klappe an der Außenseite

Cable sock
Kabelhoezen
Hüllen für Kabel

Extraction sock
Extractiehoezen
Auslassöffnung



Waterproof tray
Waterdichte bodem
Wasserdichter Einlegeboden

Strong light proof zip
Lichtdichte rits
Lichtdichter Reißverschluss

DARK PROPAGATOR



DARK PROPAGATOR R1 XX		LIGHTING	INSIDE DIMENSIONS			WEIGHT	FABRIC			TUBES			CORNER	
REF	DESIGNATION	Advised	w	d	h	Net	Reflection	Thickness	LightProof	Diam.	Thick.	Mat.	Mat.	Material
		CFL	cm	cm	cm	kg			Level	mm	mm	Type	Type	Type
DP90	Dark Propagator 90x60x60 cm	1x TN2x55	90	60	60	3,2	95%	190D	I	15,9	0,5	Steel	Plastic	70D

AVAILABLE
2011



125 cm
60 cm 120 cm **DPI20**

WATER TRAY		PLASTIC TRAYS CONFIG				PLASTIC TRAY DIM				DOOR		ZIP	REMOV. HANDLING TUBES			SOCKETS			BAG	
Removable	Height	Shelves	Tray #	Tray #	Tray #	Height	L	W	Weight	Front	Type	120 cm	90 cm	60 cm	120 cm	90 cm	60 cm	0	0	#
cm	h (cm)	h (cm)	/ Shelf	Max	Inc.	cm	cm	cm	/ Tray	#	mm	#	#	#	#	#	#	Layer	Ø (mm)	#
yes	8	60	1	1	Option	2,5	60	40	20 kg	1	10	-	1	2	Sing	0	152	76	1	-

DARK DRYER



PRODUCT FEATURES PRODUKTBESCHRIJVING PRODUKTMERKMALE



Light proof. Reflective fabric (80%)
Lichtdicht. Reflecterende stof (80%)
Lichtdicht. Reflectierender stoff (80%)



Strong equipment tubes
Stevige draagbuizen
Starkwandige Schläuche



Breathable material
Luchtdoorlatend materiaal
Durchlässiges material



Easy and quick to assembly
Eenvoudige en snelle montage
Einfacher und schneller aufbau



The material is washable
Het materiaal is afwasbaar
Abwaschbares material



Product description :

Drying tent permissive allowing air circulation, light-proof.

Compatible with DryIT 90.



Product beschrijving :

Droogtent met passieve lichtdichte luchtinlaat voor optimale circulatie van de lucht.

Compatibel met de DryIT 90



Produktbeschreibung :

Das großzügig gestaltete Trockenzelt ermöglicht eine gute Luftzirkulation.

Kompatibel mit dem DryIT 90



DryIT 90

NEW



secret jardin

Tubes support
Draagbuisen
Stützstangen

Extraction sock
Extractiehoes
Auslassöffnung

Compatible
DryIT 90

Reflective fabric (80%)
Reflectorende stof (80%)
Reflektierender stoff
(80%)

Breathable material
Luchtdoorlatend materiaal
Durchlässiges material

DARK DRYER R1.00		INSIDE DIMENSIONS			WEIGHT	FABRIC			PERMISSITE MATERIAL			TUBE				DOOR	HANDLING TUBE				ZIP	SOCKETS			
REF	DESIGNATION	w	d	h	Net	Reflection	Type	LightProof	Type	Surface	Extraction	Diam.	Thick.	Material	Corner	Front	Tube	L	Weight	Type	Extraction	Cables			
		cm	cm	cm	kg			Level		m²	Max	mm	mm	Type	Type	#	#	cm	center	mm	Ø (mm)	#	Ø (mm)	#	
DD90	Dark Dryer 90x90x180 cm	90	90	180	5,1	Silver	210	I	PET	0,79	220 m³/h	15,9	0,50	Steel	Plastic	1	2	90	20 kg	10	203,2	1	76,2	1	

DARK ROOM I still available



100 cm
100 cm
200 cm **DR 100**

120 cm
60 cm
160 cm **DR 120W**



DARK ROOM R1	DESIGNATION	BULBS		ASSEMBLED		PACKED		WEIGHT		CONDITIONING				FABRIC		TUBE TYPE		TOP TUBES FOR EQUIPMENTS						WINDOWS		BOTTOM		DOORS		ZIP		SOCKETS											
		Advised	L	W	H	L	W	H	Net	Gross	Pallet	dr#	Layer #	Pallet	kg	Reflec- tivity	Thick.	Diam.	Thick.	Light	L	Filter	L	Strap	Ø	Max Weight at center	#	S total	Waterproof	Front	Rear	Size	Type	Extraction	Interaction	Cables	Coatline						
			cm	cm	cm	cm	cm	cm	kg	kg	size	/layer	/pallet	/pallet	H m	/pallet		mm	mm	mm	#	cm	#	cm	#	cm	kg	3	2050	yes	1	-	2	10	170	1	170	2	70	2	170	2	
DR100	Dark Room 100x100x200 cm	1 x HPS400W	100	100	200	105	33	10,5	10,2	11,7	120x100	3	18	54	2,03	622	95%	1900	15,9	0,7	2	100	2	100	4	0-30	30 kg	3	2050	yes	1	-	2	10	170	1	170	2	70	2	170	2	
DR120w	Dark Room Wide 120x60x180 cm	2 x HPS150W	120	60	180	125	29	10	8,6	9,8	120x100	3	19	57	2,04	559	95%	1900	15,9	0,7	1	120	2	60	3	0-30	30 kg	3	2050	yes	1	-	-	-	10	130	1	130	2	70	2	-	-

Annexe

LIGHT PROOF LEVEL FOR SECRET JARDIN TENTS

We use 5 levels, from L1 to L5 to describe the light proof of the tents.

Test conditions:

- Full sunlight outside
- Observer inside
- Tent closed

TABLE REPRESENTATIVE OF THE LIGHT PROOF REQUIREMENTS:

Level	Criteria
L1	Like night without moon
L2	L1 + infrared protection level 1
L3	L2 + thermal protection level 1
L4	L3 + full infrared and thermal protection
L5	Plumb shield

TNeon

PRODUCT FEATURES KENMERKEN PRODUCT PRODUKTMERKMALE



HIGH LIGHT

High efficiency electronic ballast pf > 0.98. High light output X2 lumens compared to equivalent CFL

Elektronisch voorschakelapparaat met een rendement van 0,98 en 2 uitgangen voor een lichtsterkte die overeenkomt met die van een CFL-lamp

Vorschaltgerät mit einem Leistungsfaktor von 0,98 und zwei Ausgängen, wodurch eine Helligkeit wie bei einer Energiesparlampe (CFL-Lampe) erzeugt wird



LOW COST

Low cost of replacement of tube compared to CFL

De vervangkost voor neonlampen in gebruik ligt laag

Wenn die Neonleuchten kaputt sind, können sie zu geringen Kosten ersetzt werden.



PERFORMANCE

Tubes operates at low temperature long tube life > 10,000HRS Close operation to plant < 2cm Slim line / reduced system operating

Levensduur 10.000 uur. De buizen geven zeer weinig warmte af en kunnen dus op ongeveer 2 cm van de planten gezet worden. Beperkte dikte

Lebensdauer 10000 Stunden. Die Röhren geben sehr wenig Wärme ab, wodurch sie in einem Abstand von ca 2 cm positioniert werden können. Geringe Dicke



FULL RANGE

Full range for All Applications 3 sizes, 3 powers, 3 colors

Reflector aangepast aan elk vermogensgamma. 3 maten, 3 vermogens, 3 kleuren

Der Reflektor ist für jede Lichtleistung geeignet 3 Größen, 3 Lichtleistungen, 3 Farben



APPLICATIONS

2700°: Blooming / 6500°: Growing & Mother plants / 9000°: Propagation by cutting

2700°: Bloei / 6500°: Groei en moederplant / 9000°: Hemelsblauw

2700°: Blüte / 6500°: Wachstum und Mutterpflanze / 9000°: Vermehrung und Steckling




LINKABLE

Possibility to link multiple TNeon together

Er kunnen tot 5 TNeonTM-units aan elkaar gekoppeld worden


Es ist möglich, mehrere Leuchten TNeonTM miteinander zu verbinden, bis zu 5 Einheiten



TNEON	DIM NET			WEIGHT	POWER		NEON COMPATIBLE				MAIN POWER				PLUGS		BALLAST
	l cm	w cm	h cm		Lumens Lu	Power W	Bulb Casing	Power W	#	Ref SJ	Plugs Type	Volts V	Hz	Cable L cm	In. IEC320	Out. IEC320	
TN2X36EU	43,0	24,0	8,0	0,88	4800 lu	72 w	TCL 2611	36	2	TCL36XX	EU	230 V	50	180	C14	C13	Electronic
TN2X55EU	57,0	24,0	8,0	0,96	7600 lu	110 w	TCL 2611	55	2	TCL55XX	EU	230 V	50	180	C14	C13	Electronic
TN2X75EU	59,0	24,0	8,0	1,08	10080 lu	150 w	TCL 2611	75	2	TCL75XX	EU	230 V	50	180	C14	C13	Electronic
TNLINK Tieff												5A Max		80	C13	C14	



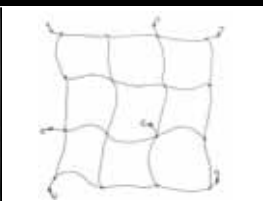
secret jardin



TCL R1.10	DIM NET			WEIGHT	MAIN FEATURES				POWER	
	l	w	h		Bulb	T°	Colors	Application	Watts	Lumens
	cm	cm	cm	kg	Casing	Kelvin			W	Lu
TCL3627	39,5	4,3	2,3	0,10	TCL 2G11	2700	Yellow	Blooming	36	2400
TCL3665	39,5	4,3	2,3	0,10	TCL 2G11	6500	Day Light	Growing	36	2400
TCL3695	39,5	4,3	2,3	0,10	TCL 2G11	9500	Blue Sky	Cutting	36	2400
TCL5527	53,5	4,3	2,3	0,12	TCL 2G11	2700	Yellow	Blooming	55	3800
TCL5565	53,5	4,3	2,3	0,12	TCL 2G11	6500	Day Light	Growing	55	3800
TCL5595	53,5	4,3	2,3	0,12	TCL 2G11	9500	Blue Sky	Cutting	55	3800
TCL7527	55,5	4,3	2,3	0,13	TCL 2G11	2700	Yellow	Blooming	75	5040
TCL7565	55,5	4,3	2,3	0,13	TCL 2G11	6500	Day Light	Growing	75	5040
TCL7595	55,5	4,3	2,3	0,13	TCL 2G11	9500	Blue Sky	Cutting	75	5040

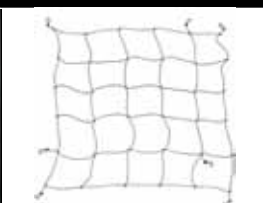
Accessories

ROOM GROW ACCESSORIES




WebIT small

Web plant support.
Elastic. 60 x 60 to
90 x 90 cm adaptable
20 cm gap Diameter 3
mm elastic



WebIT large

Web plant support
Elastic. 100 x 100
to 150 x 150 cm
adaptable. 20 cm gap.
Diameter 3 mm elastic



HoldIT

Wire support 1 plant.
L: 1.5 m.



DryIT 45

Dryer. Detachable &
linkable
Diameter 46.5 cm
& H: 15.5 cm



DryIT 90

Diameter 80 cm x 5
layers rotative dryer
(Compatible with
DarkDryer)

NEW
available
separately

ROOM SETUP ACCESSORIES



AdjustIT
Suspender cords kits
Toogle. Hook kit.
L: 2.5 m




StrapIT
2x Straps
up to Ø 30 cm



HookIT 16
5x Ø16 mm Hooks
for handling tubes



HookIT 23
5x Ø23 mm Hooks
for handling tubes



Coming Soon

SupportIT
200 to 220 cm
every 5 cm

Tents configuration ad

TENTS CONFIGURATION ADVISED		MAJOR TECHNO							
UE REF	UE DESIGNATION	Tube	Diam	Thick.	Corner	Fabric	Stich- ing	Socks	Bottom
		Type	Ø (mm)	mm	Type	Type			Type
DR60 II	Dark Room II 60x60x160 cm	Steel	15,9	0,70	Eng. Plast	210D	Single	Dual	190D
DR90 II	Dark Room II 90x90x180 cm	Steel	15,9	0,70	Eng. Plast	210D	Single	Dual	190D
DR120 II	Dark Room II 120x120x200 cm	Steel	15,9	0,70	Eng. Plast	210D	Single	Dual	190D
DR150 II	Dark Room II 150x150x200 cm	Steel	15,9	0,70	Eng. Plast	210D	Single	Dual	190D
DR240 II	Dark Room II 240x240x200 cm	Steel	15,9	0,70	Eng. Plast	210D	Single	Dual	190D
DR300 II	Dark Room II 300x300x200 cm	Steel	15,9	0,70	Eng. Plast	210D	Single	Dual	190D
DR240w II	Dark Room Wide II 240x120x200 cm	Steel	15,9	0,70	Eng. Plast	210D	Single	Dual	190D
DR300w II	Dark Room Wide II 300x150x200 cm	Steel	15,9	0,70	Eng. Plast	210D	Single	Dual	190D
DS60 II	Dark Street II 60x60x140 cm	Steel	15,9	0,50	Plast.	190D	Single	Single	70D
DS90 II	Dark Street II 90x90x160 cm	Steel	15,9	0,50	Plast.	190D	Single	Single	70D
DS120 II	Dark Street II 120x120x180 cm	Steel	15,9	0,50	Plast.	190D	Single	Single	70D
DS150 II	Dark Street II 150x150x200 cm	Steel	15,9	0,50	Plast.	190D	Single	Single	70D
INT300	Intense 300x300x215 cm	Alu	23,0	1,50	St.Steel	600D	Dual	Dual	PVC800
INT600	Intense 600x300x215 cm	Alu	23,0	1,50	St.Steel	600D	Dual	Dual	PVC800
DR90T	Dark Room Twin 90x90x210 cm	Steel	15,9	0,50	Plast	190D	Single	Single	70D
DR120T	Dark Room Twin 120x120x210 cm	Steel	15,9	0,70	Eng Plast.	190D	Single	Single	70D
DP90	Dark Propagator 90x60x60 cm	Steel	15,9	0,50	Plastic	190D	Single	Single	70D
DP120	Dark Propagator 125x60x120 cm	Steel	15,9	0,50	Plastic	190D	Single	Dual	70D
DD90	Dark Dryer 90x90x180 cm	Steel	15,9	0,50	Plastic		Single	Single	-

vised

INSIDE DIMENSIONS			VOLUMES			LIGHT-PROOF	LIGHT ADVISED			EXTRACTION ADVISED			
w	d	h	Surf.	Vol.	"Once per	Level	Advised	Type	CoolTube Socks	Flange	Extrator	Flow	Socks
cm	cm	cm	m2	m3	minute"				# Ø (mm)	mm	#	m³/h	Ø (mm)
60	60	160	0,4	0,6	35	II	1x HPS250W	Cooled		75	1	70	152
90	90	180	0,8	1,5	87	II	1x HPS400W	Cooled	2 203	100	1	120	203
120	120	200	1,4	2,9	173	II	1x HPS600W	Cooled	2 203	125	1	220	203
150	150	200	2,3	4,5	270	II	1x HPS1000W	Cooled	2 254	150	1	425	254
240	240	200	5,8	11,5	691	II	4x HPS600W	Cooled	4 203	200	1	778	305
300	300	200	9,0	18,0	1080	II	4x HPS1000W	Cooled	4 254	250	1	1087	305
240	120	200	2,9	5,8	346	II	2x HPS600W	Cooled	2 203	150	1	425	254
300	150	200	4,5	9,0	540	II	2x HPS1000W	Cooled	2 254	200	1	778	254
60	60	140	0,4	0,5	30	I	1x HPS150W	Open		75	1	70	152
90	90	160	0,8	1,3	78	I	1x HPS250W	Open		100	1	120	152
120	120	180	1,4	2,6	156	I	1x HPS400W	Open		125	1	220	203
150	150	200	2,3	4,5	270	I	1x HPS600W	Open		150	1	425	203
300	300	215	9,0	19,4	1161	III	4x HPS1000W	Cooled	4 203	200	2	1556	305
600	300	215	18,0	38,7	2322	III	8x HPS1000W	Cooled	4 203	250	2	2174	305
90	90	210	0,8	1,2	73	I	1x HPS400W	Cooled	2 203	100	1	120	203
120	120	210	1,4	2,2	130	I	1x HPS600W	Cooled	2 203	125	1	220	203
90	60	60	0,5	0,3	19	I	1x TN2x55			75	1	70	152
125	60	120	0,8	0,9	54	II	3x TN2x55			100	1	120	203
90	90	180	0,8	1,5	87	I				100	1	120	203

NOTES

[illegible]




secret JARDIN



secret JARDIN

Secret Jardin (PENVC)
190 rue du Cerf. 1332 Genval
Belgium
Phone: + 32 265 25081
Fax: + 32 265 259 79
info@secretjardin.com

Your Reseller



www.secretjardin.com